

Gårdshunden

MEDLEMSBLAD 4-2019

GOD
JUL!

Strikke-
dilla

Lillitas Nure:
Beste
allround

Dobbelt sett
med hjørnetenner:
Når skal man ta affære?

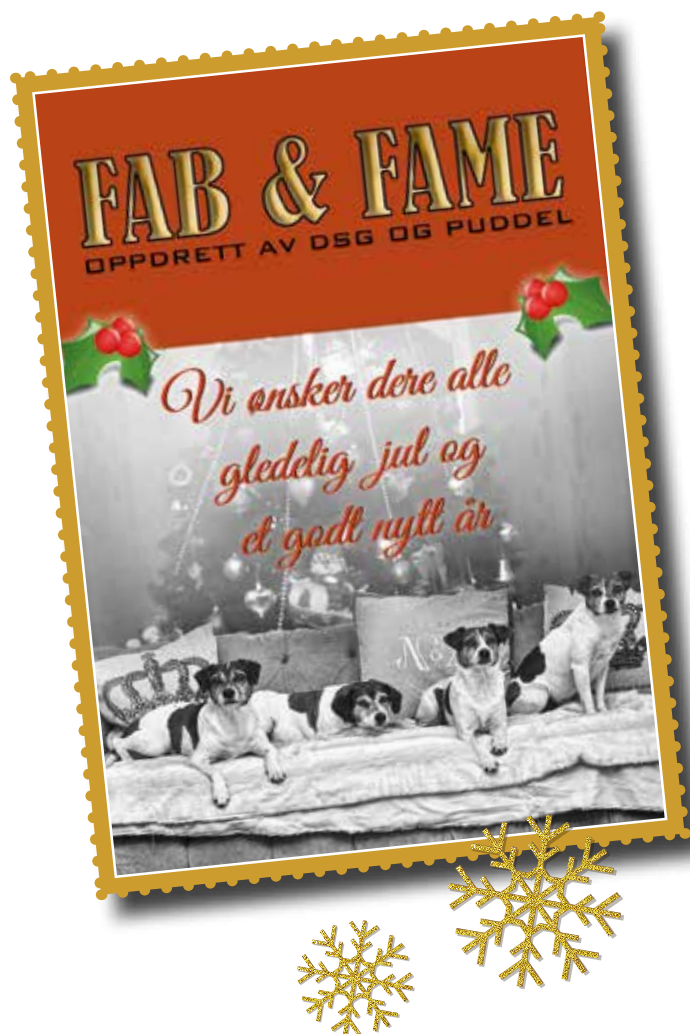
Frøken
Fryd

Å LEKE MED HUNDEN

RASEKLUBB FOR DANSK/SVENSK GÅRDSHUND

INNHOOLD

Redaktør.....	3
Leder.....	4
"Blinkskudd".....	5
Lillitas Nure, beste allround.....	6
Gårdshundtreff på Bergesjøen.....	12
Tahoe Skøvsø`s Birk og Tahoe Skøvsø`s Monark Marco.....	14
Strikkedilla.....	20
Frøken Fryd.....	24
"Blinkskudd".....	29
Dobbelt sett med hjørnetenner, når skal man ta affære?.....	30
Gårdshunden Tapper.....	32
Å leke med hunden.....	34



Gårdshunden 2019

Utgiver:

Raseklubb for dansk/svensk gårdshund

Redaktør:

Marit Hanstad Autrey

Forlag:

Nordisk Kjæledyrforlag AS

Trykkeri:

Møklegaards trykkeri AS



Medlemskontingent RDSG:

Hovedmedlemskap:
pr. 1/1-2019 kr 520,- pr år
hvorav kr 220,- er grunnkontingent NKK.

Familiemedlemskap: kr 150,-
Det må være ett hovedmedlem i
husstanden for å knytte til seg
familiemedlemmer.

Hovedmedlem mottar medlemsblad.

Medlemmer av NKK har også tilgang til
mye aktuell informasjon på www.nkk.no

Forsidebilde:

Foto: Eline Thorshaug.

Motiv: RLI RLII RLIII Lillitas Nure.

Nettbutikk



T-skjorter, hettejakker, krus,
termokopp, refleksbånd,
kalendere etc.
kan kjøpes hos

www.rdsg.no/shop

Redaktør:

Kjære gårdshundvenner!

O jul med din glede! Her kommer årets siste medlemsblad, og jeg må si jeg er imponert av det dere sender inn. Det er så morsomt å lese om disse nydelige firbeinte vennene våre. Frøken Fryd er jo bare en helt herlig karakter, som ikke lett lar seg vippe av pinnen.

Vi har også en artikkel om valpetenner og hva du som valpeeier bør passe på. Er du glad i å strikke, så finner du oppskrift her. Er du ikke glad i å strikke, så kanskje du lar deg inspirere? Eller kjenner du noen som strikker?

Det er også mye å få kjøpt, men selv om hunden virker og trives uten genser eller dekken er det lurt å holde de varme, om de blir liggende i en kald vinterbil. Her er det godt med snø rundt husveggene selv om mildværet også har tatt en del her. Vi satser på hvit jul, så vi får mange fine vinterbilder. Husk å ta masse fine julebilder slik at vi får til neste års nummer.

Alt materiale kan du sende til: post@dansksvenskgardshund.no.

Ønsker dere en riktig fin jul med masse gode opplevelser! Pass godt på hundene, det som er stas for oss er ikke alltid stas for de, men mye tid med folka sine er nok det de liker best med høytiden.

Kos dere med lesestoffet, og ha en riktig fin jul!

Vennlig hilsen

Marit Hanstad Autrey, Redaktør



God jul!



NYTTIGE INFOSIDER:

Oversikt over oppdrettere av Gårdshund - finner du på hjemmesiden til klubben

HD resultater og andre helseundersøkelser - finner du på Dogweb

Resultater fra utstillinger og andre aktiviteter - finner du på hjemmesiden og dogweb

LEDER



Kjære gårdshundvenner!

Det er ikke mange ukene igjen av året 2019, og mange gårdshunder har vært på utstillinger og konkurranser i inn og utland, med flotte plasseringer og medaljer, klubbmestere og nybegynnere som prøver seg for første gang, gratulerer til dere alle!

Og vi må ikke glemme alle dere som har en familiehund rundt i det ganske land.

Takk for at dere alle viser frem gårdshunden som den flotte hunden den er.

Jeg vil på vegne av styret takke alle dere som har stått på og jobbet for raseklubben igjennom året. Distriktsrepresentanter, Dogs4All og Rasetreffet, dere alle gjør en fantastisk jobb.

Julen er en høytid med masse kos og god mat og søte fristelser, husk at sjokolade er ren gift for våre

Styrets sammensetning 2019/2020

Styret består av:

Leder: Bjørg Henriksen, Akershus
Tlf: 991 51 347 / 638 76 776 - E-post: endenp@online.no

Nestleder: Marit Hanstad Autrey, Oppland
Tlf: 957 57 305
E-post: marit_hanstad_autrey@outlook.com

Sekretær: Anne G. Ulekleiv, Akershus
Tlf: 980 27 179 - E-post: anne.ulekleiv@gmail.com

Styremedlem: Preben Lund, Akershus
Tlf: 414 30 269 - E-post: prebenlund.nar@gmail.com

Styremedlem: Wenche Sandbæk, Hedmark
E-post: steinoghageanlegg@bbnett.no

Varamedlem: Elinor Gran, Akershus
Tlf: 92 69 41 79 - E-post: elinorgran@hotmail.com

Kasserer: Elisabeth Torvund, Akershus
Tlf: 928 45 283 - E-post: et@eniro.com



små venner. Kalendere med sjokolade kan være en fristelse for en gårdshund på tjuvraid, det fikk Enden's Disa Sagadatter oppleve i fjor da hun spiste 2 kalendere. Det ble en tur til veterinæren, men det gikk heldigvis bra. Så pass godt på våre små venner.

Vi skriver snart 2020, ett nytt år med nye utfordringer og muligheter. Mange små gårdshunder vil se dagens lys i vårt langstrakte land, og det er de som skal bære arven videre inn i fremtiden.

Styret ønsker alle medlemmer og gårdshunder en:

**RIKTIG GOD JUL,
OG ET GODT NYTT ÅR!**

Bjørg Henriksen
Leder, RDSG



Westre Stikles Ibux
«Leah» 1 år ved juletræet.
Foto: Andrea Kløverød Holden



Westre Stikles Ibux «Leah»
2 år på «storebror»
islandshesten Leiknir.
Foto: Andrea Kløverød Holden



Nydelighetens Alma
utforsker hagen.
Foto: Tina B. Jensen





TILLIT: Et bilde sier mer enn tusen ord. Foto: privat

 *Lillitas Nure,* 

BESTE ALLROUND!

Tekst Tonje Bekkevold

På årets rasetreff kåret vi for første gang den beste allroundhunden. Kriteriene var å delta på mest mulig, og ha den beste samlede poengsummen på tvers av alle konkurranser. Tonje Bekkevold med Tøfflus var milevis foran sine konkurrenter i samlet poengsum. Det viser at det går an å bli god om man trener allsidighet også.

NORGESMESTER: I RL klasse 2 i 2018, Liten hund med stort hjerte og megastor rosett. Foto: privat



TØFFESTE TØFFLUS - TØFFERE ENN TOGET

Lillitas Nure blir til daglig kalt Tøfflus. Navnet fikk han på grunn av at han er den tøffeste lusa i gata, hvert fall på avstand. Han har forvillet seg 37 mil nordover, litt øst og oppover til fjellbygda Alvdal, kanskje ikke de mest optimale forholdene for en dansk-svensk gårdshund om vinteren, da gradestokken fort kan krype under minus 30. Men høydeopphold er bra for formen, mener de fleste toppidrettsutøvere.

Tøfflus er oppdrettet hos Lene Birgit Berg på Toten, og han var en av fem hannhunder i kullet. Han ble hentet hjem i januar 2016 og det ble starten på et vennskap som jeg aldri ville ha vært foruten. Siden dag 1 har Tøfflus fått levd et ekte gårdhundsliv, han har alltid vært med i fjøset, og det daglige som har skjedd på gården. Men etter som han har blitt mer voksen, så velger han som regel mer og mer dyna på morgenen til jeg har kommet hjem fra jobb. Da først kommer han ned trappa for å innta frokosten.


HELT KONGE, SELV MOT EN VASKEEKE PRINSESSE

Han er en hund som kan være rolig og avslappet, spesielt når vi er ute og konkurrerer. Men han kan også være høyt og lavt, spesielt når han er på besøk i Osen hos «bestemor og bestefar». Da er det fort veggene blir brukt som springbrett. Hverdagen består i turer, trening, føring av høner, hest og kyr.

Han tusler som regel løst utpå gårds-plassen, og stikker sjeldent av. Ellers så bjeffer han litt på postmannen, ligger foran ovnen og prøver å få med de to andre hundene våre Pluto og Kasper på lek. I tillegg så har han vært med på noen show for den lokale hestesportklubben. Han er nesten en lokal kjendis i bygda, og har til og med hatt oppvisning for selveste Martha Louise under åpningen av Fjellregionens ridehall. Der det var kappløp over hinder mot en hest, og gjettt hvem som vant?



UREDD: Høyt til hest er ingen sak for en gårdskar.
Foto: privat



DET BEGYNTE MED ET KURS

Det var først i 2017 vi begynte å gå kurs og bevege oss inn på miljøtreninger og andre aktiviteter, når den lokale hundeklubben arrangerte. Vi startet med et rallylydighetskurs, med et påfølgende agilitykurs. I juni samme år debuterte vi i begge ringene. Tøfflus imponerte og eneste ulempen og den største distraksjonen var vel matfar som satt utenfor ringen. Dermed så er ikke matfar med på så mange konkurranser. Siden debuten har vi blitt Norgesmester i rallylydighet klasse 2 i 2018, og konkurrerer nå i Elite og sikter mot championatet. Vi har også begynt å se mot lydighet, for å kunne begynne med noen nye utfordringer vi kan jobbe mot. Vi har mye godt å bygge på, og han har høstet mye ros for at han kan gå fra full lek til å være rolig å behersket. Vi bygger hverandre opp og det kommer vi langt med.

FORNUFTIG SAMBOER

Det var min samboer som fikk meg innpå på rasen dansk-svensk gårdshund, Jeg var veldig usikker siden jeg aldri hadde hørt om rasen før. Men, det kan hende han angrer den dag i dag, at han fikk meg innpå rasen, siden Tøfflus kan være både høyt og lavt til tider. I tillegg så kan det være veldig mye lyd i han ved lek. Men jeg angrer ikke, og Tøfflus er ikke den siste gårdshunden som jeg skal skaffe. Og jakten på en oppdretter som kan avle frem en Tøfflus 2 er allerede i gang.


Mer sprell fra Tøfflus, kan følges på [tofflus.the.farmdog på instagram](https://www.instagram.com/tofflus.the.farmdog).

Ønsker alle en god jul!

*Julehilsen fra
Tøfflus og Tonje*



GODBITER: Er viktig og denne er akkurat passe synes Tøfflus.
Foto: privat



RALLYKURS: Det startet med et rallykurs. Nå er Tøfflus i Elite og takler det meste.
Foto: privat



Han er nesten en lokal kjendis i bygda, og har til og med hatt oppvisning for selveste Martha Louise.



HØST: Silkosets Andreas (Oscar) koser seg i sola.



HØSTSOL: Bergesjøen i vakker høstsol for hundene Millebos Luna og Silkosets Bonnie. Hege med Luna sin sønn, Silkosets Andreas(Oscar). Og Hanne med dvergschnauzerne Trixie og Anja.



Gårdshundtreff



PÅ BERGESJØEN

Tekst og foto: Katrine Lund-Vang

På tampen av den store sykdomsperioden på hund, var oppmøtet litt mindre en vanlig, så da var det godt med litt forsterkning fra noen "wannebe" gårdshunder.

Den 22 september var det gårdshundtreff på Bergesjøen i Elverum. Sjøen viste seg fra sin beste side denne dagen. Nydelig høstvær, og det ble en fin gåtur rundt vannet. Tre gårdshunder og to dverg-schnauzere møtte opp. Et koselig treff for to og firbeinte.

Hilsen Katrine og hundene



TURFØLGE: Man skal ikke skue hunden på hårene. Disse gårdshundene er i hvert fall glad for å ha med seg turfølge selv om det er av en annen rase.



PREMIERT: Tahoe Skovsø's Monark Marco med RATI tittel, pallplasser og napp i Novice.



TITTEL OG NAPP: Tahoe Skøvsø's Birk har RATI tittel og to napp i Novice.

Tahoe Skøvsø's Birk og *Tahoe Skøvsø's Monark Marco*

Tekst og foto: Hege Dåpan

Det er mange aktive hundeiere og redaksjonen synes det er spennende å høre hva dere holder på med. Her har vi et glimt fra Hege og hundene hennes, Birk og Marco. De driver med variert trening i sin lokale hundeklubb, og er med på rasetreff både i Norge og Sverige utover konkurranser rundt på Østlandet.



2 GLADE GUTTER

Vi er to gutter på 5 og 3 år som bor sammen med mamma og far og tre katter, Tomas, Ingrid og Mari, i Andebu i Sandefjord kommune. Mamma er veldig opptatt av at vi skal holde oss i form, så vi er mye ute i skog og mark, og får løpe fritt. Dessuten driver vi med litt hundesport også. Birk trener lydighet og skal debuterte offisielt i Drammen 9.november. Marco trener agility og skal debutere offisielt på Kløfta 2.november. I tillegg holder vi begge på med Barn Hunt.

DEN NATURLIGE EGENSKAPEN

En gårdshund er jo avlet opp til å ta rotter og mus, men man kan godt se at denne egenskapen, hos noen, har blitt borte på veien. Marco er ekstremt opptatt av mus, og kan finne både døde og levende mus i grøftekanten eller i skogen, når vi er ute på tur.

Kattene fanger mus og kommer hjem til Marco med dem før de er døde, og jeg tror de synes det er særdeles morsomt å se på når Marco holder på med musa. De trekker seg litt tilbake og ligger bare fasinert og ser på han.

Det er også forholdsvis greit å se når Marco finner den gjemte rotten i Barn Hunt. Da forsvinner alt høy som eventuelt ligger over, og måten han setter nesa til på riktig tube, er helt greit å lese som fører. Birk har ikke samme driven på mus og rotter, og er egentlig ikke så interessert. Vi driver nå med å lære inn en markering han skal gjøre når han finner rotta, for det går ikke an å lese det hos han på noen måte, han snuser akkurat likt på alle tuber, med eller uten rotter.



TEGN: Birk viser med lite tegn hvor rotta ligger.

KRAV: Birk har klatret på høyballen, et av kravene i Barn Hunt.

TUNNEL: Birk går inn i tunnel bygget av halmballer.





MARKERE: Birk i Instinct klasse, hvor det gjelder å markere på rotta.

BARN HUNT

Barn Hunt er en rasktvoksende sport i Norge, og populær, også blant gårdshundfolket. Gårdshunden er jo avlet opp til å ta rotter og mus, og det kan ha sine fortrinn i en sport som Barn Hunt.

I denne sporten skal hunden snuse seg fram til hvor rotten befinner seg i en slags bane med høyballer. For noen hunder er det å finne rotten belønning i seg selv, og viser veldig tydelig hvor rotten befinner seg. For andre hunder kan det være smart å lære inn en





SØK: Marco søker i "låven".

markering, hvor de da markerer når de finner rodden. Som hundefører må du kunne lese hunden din, for å «melde» på riktig sted hvor rodden er. Barn Hunt passer for alle hunder og alle hundeførere. Her trenger du ikke springe rundt eller gjøre mange krumspring, du skal bare observere hunden din inne i ringen, og finne rodden på riktig sted.

Du kan lese mer på hjemmesiden til Barn Hunt Norge:
www.barnhunt norge.no

IVRIG: Marco er veldig ivrig når han finner rotta.



DET GJELDER Å HA IS I MAGEN

Den første offisielle konkurransen vi var med på, var på Lahaugmoen 20. oktober 2018. Marco tok RATI-tittelen på første forsøk, og fikk også med seg et napp i Novice, og vant også sin klasse. Birk har trent en del triksing, og med litt laber interesse for rotter, viste han heller fram sine kunster ved å vise at han kunne stå på de fine tubene som lå på gulvet. I Novice ble det også bare tull, så han tok ikke med seg noe denne dagen.

10. juni 2019 var det ny konkurranse på Lahaugmoen. Marco klarte sitt andre napp i Novice, og ble nr. 3 i klassen. Birk skulle igjen gjøre kunster i Instinct, så det ble ingen tittel nå heller, men han tok sitt første napp i Novice. 20. oktober 2019 ble vår tredje offisielle konkurranse på Lahaugmoen. Endelig klarte Birk det og fikk sin RATI-tittel. Han fikk også sitt andre napp i Novice. Med Marco ble føreren litt for ivrig, og meldte på første tube fordi det så sånn ut på han. Men der var det redemateriell, så vi ble disket. Her skulle føreren hatt litt mer is i magen.

STATUS FOR GÅRDSHUNDENE PR. OKTOBER 2019

21 registrerte gårdshunder på medlemslisten til Barn Hunt Norge. Noen har kanskje ikke startet i offisielle konkurranser ennå, mens andre er mer ivrige.

Av disse er det følgende resultater:

9 har klart tittel nr.1, RATI, en har klart tittel nr. 2, RATN, 4 har et napp i Novice, 4 har 2 napp i Novice og 1 har 2 napp i Open.

Det kommer sikkert til å bli flere som melder seg inn i Barn Hunt Norge, og begynner å konkurrere, ettersom det blir flere klubber rundt om i Norge. Per i dag er det tre godkjente Barn Hunt klubber, Sotra i Bergen, Lahaugmoen på Skedsmo og Follo Brukshundklubb i Drøbak.

Follo ble godkjent som klubb 20. oktober i år. Good Dog Vestfold er en klubb som skal prøve å få godkjenning i løpet av første halvdel av neste år. Vi holder til i Sandefjord.



GØY: Marco koser seg blant halmbunter og rotter.

Fakta:

Barn Hunt er en kombinasjon av agility og nosework. I et inngjerdet område full av høyballer skal din hund søke, sniffe og markere de gjemte rottene (ikke levende) i tillegg til å prøve ut sine agility kunnskaper.

Rottene er gjemt i spesiallagde tuber med mange små hull, slik at lukten av den når din hunds snute. I løpet av en gitt kort tid må din hund lokalisere rottene, klatre på høyballer og gå gjennom tunneler. Din jobb som handler, er å observere din hund og fortelle dommeren når din hund har funnet rotten/rottene. Vær forsiktig og observer godt, det er også gjemt tomme tuber, og tuber med redemateriale fra rotter i ringen.

Den Norske versjonen av Barn Hunt inkluderer ikke levende rotter. Barn Hunt er en privat registrert hundesport, oppfunnet i USA.

Mange hunderaser er avlet frem for å bruke deres lokaliserings ferdigheter til å jakte på skadedyr i det virkelige liv. Barn Hunt gir deg dette miljøet slik at din hund kan få bruke de egenskapene den er avlet til å gjøre, i tillegg til å ha det gøy! Sporten tester fart, agility, jakt egenskaper, spor egenskaper og handlers evne til å lese deres hunds signaler slik at dere jobber som et team i ringen.

Alle hunder som skal delta i konkurranse må ha fylt 6 måneder, og være registrert i Barn Hunt International Norge for å få identifikasjonsnummer. Men så framst valpen er fullvaksinert kan den delta på trening. Man kan også delta på trening uten å være registrert.



SOFAKOS: Marianne koser seg når sofaen er full av hunder og strikkepinnene er i gang. Foto: H. Thoresen

Strikkedilla

Tekst: Marit H. Autrey

Når Marianne Thoresen har en ledig stund,
kommer garn og strikkepinner fram.





KLEDD: Det er deilig å nyte vintersola når en er kledd for anledningen. Foto: M. Thoresen

Marianne har strikket så lenge hun kan huske, så mønstrene sitter nesten i muskelminnet. Du finner henne strikkende stort sett overalt. Om hun hører på lydbok, ser på TV, ja selv i bilen så strikkes det, men bare når hun er passasjer.

Hundegensere begynte hun med for om lag 10 år siden. Hundene hjemme var ikke så glad i å bli kledd på, men mykere gensere virket mer behagelig. Er det kaldt eller vått og vindfullt, tar hun et lett regndecken utenpå slik at det blir varmt, men også vann og vindtett.

VELKLEDD PÅ STOMPERUD

Med egen kennel og en haug med gårdshunder, skal det en del dekken til. Det er en velkledd gjeng som rusler rundt på Stomperud kennel i Vestby. Marianne tar ofte utgangspunkt i en enkel grunnoppskrift, og mikser med farger og mønstre etter hvert for å få flere og nye varianter.

Det har blitt en del hundegensere i årenes løp, for det er ikke bare egne hunder Marianne strikker til. Mange gårdshunder går rundt i lekre hunde-

gensere tryllet fram med basis i gratisoppskriftene fra Drops. Hun tilpasser maskeantallet fra oppskriftene til å passe hundene, men er du nybegynner kan det være enkelt å starte med en basisoppskrift.

Du finner gratisoppskrifter på www.garnstudio.com.

Det finnes mange mønstre både med fletter og tradisjonelle oppskrifter, men her gjengir vi denne lekre flettegenseren.

For de med mer enn 2 tommeltotter finnes det mange andre oppskrifter.



LEKKERT: F.v.: Albin, Herman, Ulrik og Carl Oskar iført sine lekre gensere strikket av Marianne. Foto: Anne-Marie Lund

THE LOOKOUT BY DROPS DESIGN

HUNDEGENSER MED FLETTEMØNSTER

Størrelse: XS - S - M

Brystvidde: ca 28/32 - 40/44 - 48/52 cm

Rygglengde: ca 24 - 32 - 40 cm

Materialer: DROPS Karisma fra Garnstudio

100-150-200 gr f.nr 21, lys grå

DROPS liten rundp nr 4 (settp i den minste str) – eller den p du må ha for å få 21 m x 28 p glattstrikk på 10 x 10 cm. DROPS Settp og liten rundp nr 3.

INSTRUKSJON

Mønster: Se diag M.1 til M.3, diag viser mønsteret sett fra retten.

Vrbord: * 2 r, 2 vr * , gjenta fra *-*

Genser: Plagget strikkes rundt på p fra halsen og nedover.

Legg opp 60-80-100 m på settp 3 med lys grå. Strikk vrbord i 8-10-12 cm (= hals som brettes dobbelt). Bytt til liten rundp 4 (settp i den minste str). Strikk 1 omg glstrikk samtidig som det økes 16-32-54 m jevnt fordelt = 76-112-154 m.

Videre strikkes det mønster slik:

Str XS: M.2, 2 vr, M.2, 3 vr, M.3, M.2, M.1 (= midt opp på ryggen), M.2, M.3 og 3 vr.

Str S: * M.2, 2 vr *, gjenta fra *-* 2 ganger, M.2, * M.3, M.2 *, gjenta fra *-* 2 ganger,

M.1 (= midt opp på ryggen), * M.2, M.3 *, gjenta fra *-* 2 ganger.

Str M: * M.2, 2 vr *, gjenta fra *-* 3 ganger, M.2, * M.3, M.2 *, gjenta fra *-* 3 ganger,

M.1 (= midt opp på ryggen), * M.2, M.3 *, gjenta fra *-* 3 ganger.

Samtidig når arb måler 12-16-20 cm (fra oppleggskanten) deles det til forben slik: Sett 10-16-22 m på 1 tråd (= under magen), fell 1 vr, strikk videre over ryggen og fell siste vr-m i andre siden = 64-94-130 m (= ryggstykket).

Fortsett mønsteret frem og tilbake over disse m i 6-8-10 cm (arb måler totalt 18-24-30 cm).

Sett m på 1 tråd og sett m fra tråden under magen tilbake på p. Legg opp 1 ny m på hver side av disse = 12-18-24 m. Strikk mnst videre frem og tilbake med 1 vrang i hver side.

Når det er strikket 6-8-10 cm settes alle m inn på samme p igjen = 76-112-154 m.

Når arb måler totalt 24-31-38 cm felles 12-20-28 m midt under magen av. Videre strikkes arb ferdig frem og tilbake på p – samtidig felles det i hver side på hver 2.p: 3 m 1 gang, 2 m 2-3-4 ganger, 1 m 2-3-4 ganger, 2 m 2-3-4 ganger og 3 m 1 gang = 32-50-74 m tilbake på p. Arb måler nå ca. 30-39-48 cm.

Montering: Sett de gjenværende m på liten rundp 3, strikk i tillegg opp m rundt avfellingskanten slik at det totalt blir ca 84-108-140 m. Strikk vrbord i 2-3-4 cm, fell løst av.

Ben: Strikk opp ca 36-44-52 m på settp 3 rundt den ene åpningen for benet. Strikk vrbord i 2-3-4 cm, fell løst av med r over r og vr over vr. Gjenta rundt den andre åpningen.





Lykke til! Og hold tunga rett i munnen, og husk å sende oss bilder når dere er ferdige.

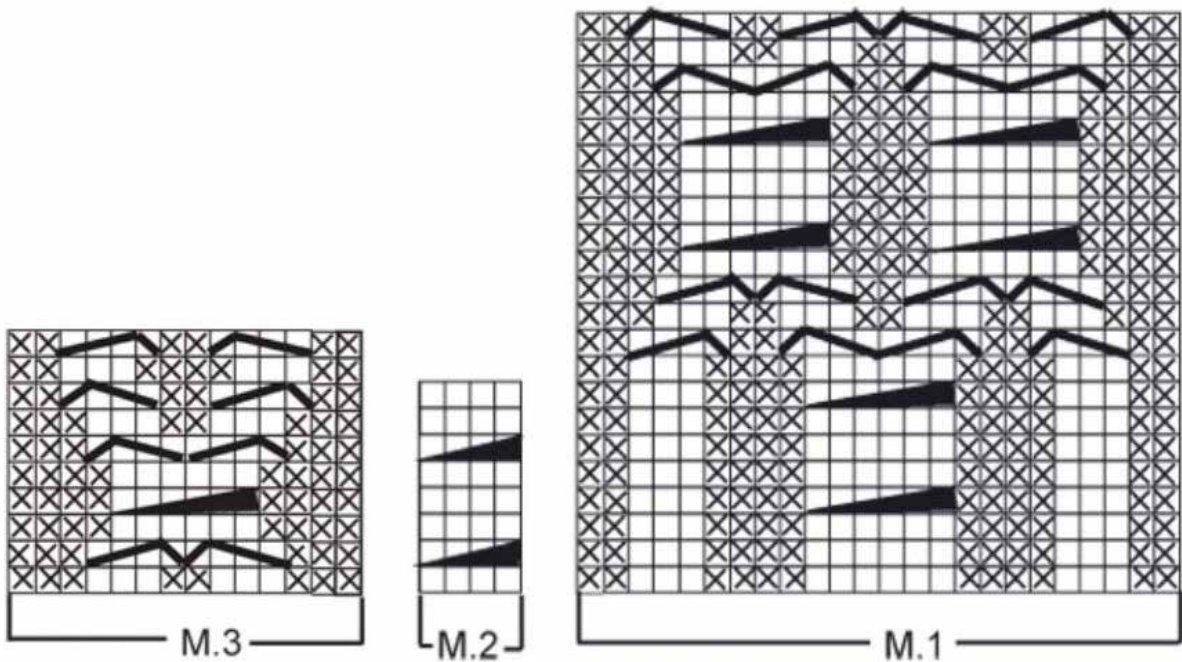


LEKKERT: Denne nydelige genseren som Marianne har strikket, finner du oppskriften på her.
Foto: Kari Helene Skålsveen Knestang

Kari Helene Skålsveen
www.hennagarden.no

Diagram

- = rett fra retten, vrang fra vrangen
- ⊗ = vrang fra retten, rett fra vrangen
-  = Flette: Sett 1 m på hj.p bak arb, 3 r, 1 vr fra hj.p
-  = Flette: Sett 3 m på hj.p foran arb, 1 vr, 3 r fra hj.p
-  = Flette: Sett 2 m på hj.p bak arb, 2 r, 2 r fra hj.p
-  = Flette: Sett 3 m på hj.p bak arb, 3 r, 3 r fra hj.p






Benzelias Kickstartning Karrie.
Foto: Annemor



UREDD: Full rulle fra starten av. Foto: Lena Johansson

Frøken Fryd



Tekst: Annemor

Det er lett å sette fokus på rosetter, pallplasser og konkurranser. Men i hverdagen er hver eneste hund like viktig, og vi elsker de like høyt. Gårdshunder er store personligheter og Frøken Fryd har sin mening om hvor skapet skal stå. Herlig gjenfortalt via Annemor, for selv Frøken Fryd trenger litt skrivehjelp.

Hei, tenkte jeg kunne presentere meg litt. Er egentlig litt «ny i Norge» det vil si at jeg er egentlig svensk, men har bodd her i 6 år, og føler meg veldig hjemme. Akkurat som hun jeg deler

postkasse med, så er mine gårdshunder full av litt pompøse titler. ikke at jeg bryr meg om slikt tull, siden alle blir helt soft i stemmen og hiver seg over mobilkameraet bare de ser en gårdshund valp legger jeg derfor ut et

åstedsbevis fra min egen valpetid hos kennel Benzalias. Både søster Henny og sambo JyttePytte var avbildet i forrige utgave av Gårdshunden og det maset deres orker jeg rett og slett ikke høre mer på. Ergo valpebilde is it.



VINTER: Er topp og langrenn er min greie. Foto: Annemor



MY NAME IS FRYD, FRØKEN FRYD

Hva jeg heter sa du?

Frøken Fryd så klart, og her i huset bestemmer jeg. Seks kilo svensk dynamitt med silkepels og rosenører, og veldig åpen for bestikkelser og heier på Høsflot Klæbo. Et sted går grensen for svensk i Norge altså, i tillegg er de rosa hanskene hans ganske fine.

Det finnes nok av de som tror big is best osv, jeg går for stille diplomati og full utryddelse av alle skadedyr på egen tomt. Innenfor husets fire vegger og ikke minst tomtegrensene er jeg eneheriker. - Det hadde du ikke trodd det.

Selvfølgelig er det travle dager, særlig nå før adventslysene tennes, og som vanlig er det lite assistanse å hente inn. Mine undersåtter klatrer opp i møblene som to orrhaner hvis det går en katt forbi, men er begge helt udugelige som musejegere. Han med de lange ørene finner de rett nok, men han spretter rundt uten mål og mening bare det dukker opp et lemen mens han jakter. JyttePytte bjeffer, det er en helt håpløs taktikk for en musejeger. Som skadedyr utrydder kan man heller ikke sove lenger enn til klokken 10, og en smule effektivitet er høyst nødvendig.

VI LEKER IKKE BUTIKK

Her forleden tok jeg et grunnsøk under kjøkkenskapene i forbindelse med at elektrikereren skulle lage en ny stikkkontakt.

Hva fant jeg der? (Bortsett fra diverse hybelkaniner, alt for mye tørrfôr og en halvspist ankelsokk).

Jo der fant jeg 5 tennisballer, mine baller alle sammen og selv om jeg høylytt hadde sagt fra at de var under der hadde de likevel klipset på opptil flere sperringer.

Altså JyttePytte prøvde å hjelpe til, men for å si det rett ut, hun ble sittende fast inn mot veggen ved oppvaskmaskinen og da ble det helt hurlumhei her.

Men når jeg holder pusten og satser livet i dødstaklinger med monstermusa,



OBSERVATØREN på utkikk.
Foto: Annemor



BALL ball ball= lykke. Foto: Annemor

får jeg bare beskjed om å gå utendørs og jakte mus der.

Helt uhørt spør du meg.

På hytta var det museår i fjor, og det ble litt sutring da den rotet i mamsens juleduker mm.. Jeg fikk egentlig frie labber til å håndtere problemene med skadedyra.

Det var litt av en fest, altså alt utført innenfor regelverket, men ingen skal komme og si det er mus på den hytta lenger, – Så ferdig med den saken.

Bare så det er helt klart, jeg kan mye mer enn det altså. Når vi reiser på hundeutstilling er jeg et viktig teammedlem, min erfaring og kunnskap er uvurderlig og får ikke jeg være med inn blir de alle hjemme. Jeg har prøvd de utstillingsgreiene, fikk excellent på første forsøk, og da var ikke det noe vits mer. Litt som det barnhuntkurset i fjor. Den rotta var ikke bare død, men jammen stivfrossen også. Det verste var dog at fattern dagen etterpå gikk rett på og re- introduserte den samme døde rotta. Jeg la labben min på, og markerte hvor den var, men ikke F.. om jeg skulle rote noe mer med den der.

Snakk om skivebom!

SJARLATANER OG KNASK

Det er viktig med litt livserfaring når det gjelder disse utstillingene. Flere av de gutta har slett ikke hederlige hensikter, og trenger en som forteller de tydelig hvor skapet skal stå.

Det pleier å holde med å trekke opp litt av høyre munnvik, slik at hoggtanna mi glinser bittelitt avskrekkende. Deretter stirredøden. Da blir de gutta brått meget ungdommelige igjen og nærmest hopper tilbake på plass på bakerste rad. Særlig en sjarmør i pels dukker opp hver eneste gang vi reiser til Danmark. Han er akkurat den typen som gjør at man begynte å synge i kor eller spille håndball sier mamsen, tror

det betyr dødskjekk, maskulin og med store brune øyne. Snakk om sjarlatan, og han holder jeg derfor litt ekstra utkikk etter.

Jeg forlanger første rad, men holder meg selvsagt langt unna dobbelthandling.

Hun får spørre på forhånd eller helst etterpå hvis hun trenger råd.

Det siste gjør hun stadig vekk, hørt om ører som flagrer eller perfekt saksebit som oversees. Er vel bare å vise den dommeren tenna ved første forsøk da vel!





OPPLÆRING: Den til venstre er fortsatt under opplæring. Foto: Annemor

Nok om det, etterpå får vi teste hotellsengen og siden sambobambi stort sett gjør som jeg sier, har vi stadig festiviteter med tørkede hjortemusklær eller andre godsaker på rommet.

Når vi er i Danmark på utstilling er det mye «knask i teltene» om du skjønner. Hele beinet til rådyret med pelsen på, digre okseører med alt tilbehør eller hvorfor ikke noen andre ujevnelige delikatesser. De pleier også å selge digre poser med gule baller med pip i. Lykke! Lykke! Lykke!

Det pleier å ryke med noen kroner i slike fornuftsinnkjøp, men så er jeg billig i drift når det kommer til rosetter da.

PRETTY IN PINK

Det verste med disse utstillingene er dog dette fargetemaet, rosa skal det være. Rosa er da ingen farge for en skadedyr utrydder. Jeg ville gått for kamo og combatlooken, men det slaget er for lenge siden tapt når fatter'n kjøpte utstillingstelt uten å ta med lesebriller. Deretter har det ballet på seg, sikker på at monsternusa sitter der og ler av meg mens den gomler i seg hundegodt og juleduker.

Helt klart en sak for generalforsamlingen.

Nå må jeg løpe, skal avsted på hundeutstilling og det er booket time i husets hundespa. Populært omdøpt til Salong Godbiten. Der kan jeg ta en etterlengtet cowboystrekk, mens mamsen føner, filer, masserer og gir meg «potikyrr», da er livet ekstra godt å leve.





Hiz Lady Dolly, til daglig Dolly
ønsker alle en god jul.
Foto: Åsa Rasmussen

Blinkskudd



Sweffarms Bring It On og Wolfridges Glade Guro. De bor
i Mosjøen hos Hanne Nordgaard og driver med ulike
typer hundesport og er verdens beste turkompiser.
Foto: Ingvild Jacobsen



Mario lurer på hvor
det ble av Nøtteliten.
Foto: Kristine Iversen



N RL CH RLI RLII RLIII LPI LP II
Hennagardens Gara Gemma elsker
snøen. Foto: Hanne Cathrine Worup



Viktig: At du som eier følger godt med på tennene til hunden når de er i tannfelling, slik at du kan oppdage tidlig dersom melketennene ikke faller ut som de skal. Foto: Privat

*Dobbelt sett med
hjørnetenner,*

NÅR SKAL MAN TA AFFÆRE?

Tekst: Avlsrådet

Som en generell regel bør mindre raser ha felt melketennene innen senest 7 måneder. Hos de fleste hunder går dette av seg selv, men hos enkelte faller ikke melketennene ut som de skal.

Dette gjeldet særlig på små hunder.

Ser man at det blir 2 tenner som står veldig tett, for eksempel ved hjørnetennene, er det stor sannsynlighet for at melketannen ikke har falt ut som den skal, noe som kan gi problemer på sikt.

FØLG MED PÅ TANNFELLINGEN

Dersom melketannen ikke har falt ut til rett tidspunkt, kan det føre til at den permanente tannen blir presset mot midten av kjeven og komme opp i feil plassering. Feilstillingen kan føre til at den permanente tannen presser opp i ganen, og gir smerter hver gang hunden tygger.

Det er derfor viktig at du som eier følger godt med på tennene til hunden når de er i tannfelling, slik at du kan oppdage tidlig dersom melketennene ikke faller ut som de skal. Får man trukket melketenner på et tidlig tidspunkt kan dette forebygge mange av de problemene som kan oppstå.

BITELEKER

Det finnes også ting man kan gjøre for å hjelpe til i tannfellingstiden.

Gi gjerne valpen tyggeleker, og helst en hard gummiball, for å hjelpe til med tannfellingsprosessen. Mange opplever at valpene biter ekstra på ting og tang i tannfellingsperioden, dette fordi hunden klør i munnen.

BESØK HOS VETERINÆREN

Mange veterinærer tilbyr 6 måneders kontroll av valpen, Dette blant annet for å sjekke tenner. Spør din veterinær i nærområdet om mulighet for å komme innom for å ta en tann-titt dersom du er usikker. De fleste veterinærkontorer tar ikke betalt for å se fort gjennom tennene i resepsjonen. Et annet godt råd er å ta bilder av hundens tenner, og sende de til din oppdretter. De fleste oppdrettere hjelper gjerne valpekjøperne sine når de er usikre på ting.

Raseklubben, og avlsrådet kan selvsagt også bidra med informasjon og rådgivning her.



Mange veterinærer: Tilbyr 6 måneders kontroll av valpen, dette blant annet for å sjekke tenner. Foto: Privat



Gårdshunden Tapper,

4.22 bak tidligere verdensmester i NM barmark

Tekst: Jeanette Sandbæk Håland Foto: Privat

Hvis du liker å være aktiv sammen med hunden er canicross den perfekte sporten for deg. En sele, strikk, løpebelte og et par sko er alt du trenger for å starte, enten du satser mot konkurranse eller bare løper for moro skyld.

Det er ikke alle som liker å konkurrere, og det trenger man heller ikke å gjøre. Du kan like gjerne drive med canicross på egenhånd i nabolaget. Det viktigste er å ha det gøy med hunden din!

STOR OPPMERKSOMHET PÅ NM BARMARK

I oktober stilte Tapper til start i snøreløping i NM barmark ved Elverum. Med unntak av den andre hunden min, border collie Jess, var han den eneste hunden av annen rase enn de typiske trekkhundene som brukes i denne sporten. Derfor fikk han selvsagt mye oppmerksomhet både før start og underveis i løpet.

Runden vi skulle løpe var i variert terreng over om lag 4 kilometer med sand som underlag. Tapper elsker å løpe og trekke, så det gikk veldig fint. Selv om det er begrenset hvor mye hjelp man får av en liten hund, hjelper det lille ekstra dyttet veldig - små hunder er også skapt for å løpe.

IKKE BARE RASK: SE N UCH AGHI RLI AGI RLII NVV-19 Stallogaisa's Tapper, er stolt av sine resultater i agility og rallylydighet i tillegg til utstilling.

Foto: Linda Økseter Bølhe





DU TRENGER: Med trekkele, strikk, løpebelte og gode sko kan du drive med canicross.



TAPPER: Er som alltid hoppende glad og klar for start.

PÅ STØRRELSE MED HODET TIL KONKURRENTENE

Vi havnet på en 18. plass i den individuelle klassen, 4,22 blant flere ganger verdensmester Tessa Philippaerts fra Belgia. Det er vi veldig fornøyd med, med tanke på at min hund var på størrelse med hodet til konkurrentene.


Snøreløping, eller canicross, er en sport i sterk vekst både i Norge og internasjonalt. Alle kan være med. Det eneste du trenger av utstyr er en god trekkele, et strikk, et løpebelte og gode sko.

Hvis du vil lære mer om hva canicross er, hvordan du kan komme i gang eller få noen treningstips fra Tessa som slo oss finner du masse informasjon på www.non-stopdogwear.no/canicross/.

Håper å se flere gårdshunder på startstreken i fremtiden!



Å leke med hunden



Tekst: Cecilie Sæther v/Minipina Hundekurs for DoggieBag

De aller fleste hundetrenere poengterer hvor viktig dette er, ikke bare for belønningens del, men også for å skape en god relasjon. En god relasjon mellom oss og hunden er blant annet basert på tillit og gjensidig kjærlighet og glede. Hvordan kan vi skape en god relasjon gjennom lek, og hva er god lek?

DRAKAMP

Mange hunder elsker denne formen for lek. Vi har begge et godt tak i leken, og så kjemper vi om denne. Dette er veldig moro, både for oss og hunden, Men det er noen fallgruver med denne leken. Ofte kan vi tro at vi leker sammen, men for hunden er det en faktisk kamp om leken. Da har vi gjort noe feil i innlæringen av drakamp-leken. Du kan enkelt teste om hunden leker med deg, eller om det er en faktisk kamp om leken ved å raskt slippe leken, og rygge et par skritt. Kommer hunden til deg og vil leke mer? Bra! Stikker den av gårde med leken? Ja, da var det kanskje ikke en lek likevel.

NOEN TIPS FOR GOD LEK SAMMEN

Ha to like leker tilgjengelig. Den ene er synlig, den andre har du bak ryggen, eller i en lomme. La hunden få tak i den ene leken, og dra og kjemp om denne. Plutselig blir armen din og den leken dere leker med passiv, mens du samtidig tar frem den andre leken og beveger på den. Frist på denne måten hunden til å slippe den første leken (som er passiv), og ta tak i den andre leken (som har blitt aktiv). Så snart hunden slipper og bytter leke, kan du legge på et byttesignal, eller et signal om at den får lov å ta den andre leken. Engasjer deg i leken. Beveg på kroppen og du må gjerne juble og snakke med hunden mens dere leker. Gjenta dette flere ganger. Etterhvert blir hunden god på å bytte, den opplever at den får ny leke når den slipper den andre, og dere leker sammen.

JAKT OG DRAKAMP

Nå kan du begynne med litt «jakt» etter leken og drakamp med hunden. Når hunden har fått tak i leken gir du motstand/drar i den - i små korte rykk. Etter noen sekunder bare slipper du og rygger. Da oppmuntrer du hunden til å komme etter deg, og ta på nytt tak i leken. Dra noen sekunder, slipp og gjenta. Om hunden skulle stikke av i begynnelsen, tar du frem leke nr. 2 (som er lik den andre) og frister hunden inn til deg for å leke med den i stedet. På denne måten bekrefter du for hunden, at den får leke mer så lenge den kommer tilbake til deg, og at det er dere to sammen som leker. Det er hos deg det er gøy!

Med hunder som ikke har lyst til å slippe leken, er det viktig at den lærer at de fleste gangene den slipper så får den leken tilbake med en gang. Jeg vil si at jeg gir leken tilbake til hunden ca. 90% av gangene den slipper, spesielt den første tiden. Når vi skal avslutte leken bytter jeg med godbit.

En annen form for lek er å kaste- og bytte leker. I begynnelsen begynner vi med korte kast, slik at hunden holder seg nærme oss. Da blir det lettere å bytte. Med en gang hunden slipper den ene leken (gjern i hånden din, eller ved bena dine), kaster du den andre. Ved raske bytter inne hos oss får vi her også en lek der vi leker sammen.

Lykke til, og kos dere med treningen!



Som jul, bursdag & nyttår!

- DoggieBag, en månedlig festpakke

VELKOMSTTILBUD

198^{kr}

FRI FRAKT. INGEN BINDING.



“Ekspertens favoritt”

- TV2 Hjelper deg 20.03.19



Skjem bort din beste venn

→ [BESTILL PÅ DOGGIEBAG.NO](https://doggiebag.no)



[DOGGIEBAG.NO](https://doggiebag.no)



[DOGGIEBAG_NO](https://www.instagram.com/doggiebag_no)

DOGGIEBAG ER EN ABONNEMENTSTJENESTE UTEN BINDING.
VELKOMSTTILBUDET GJELDER NYE KUNDER, DERETTER 298 KR/MND.

Avsender: RDSG v/Marit Hanstad Autrey
Flåkållivegen 61, 2625 Fåberg



Alt til hunden!



15%
Rabattkode:
dsgh

I  LOVE DOGS

www.ilovedogs.no



*Gårdshunden ønsker alle sine hundevenner
en riktig god jul, og et hunderikt år!*

